

Организация предоставления государственных и муниципальных услуг по принципу «одного окна» в субъектах Российской Федерации


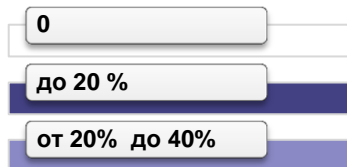
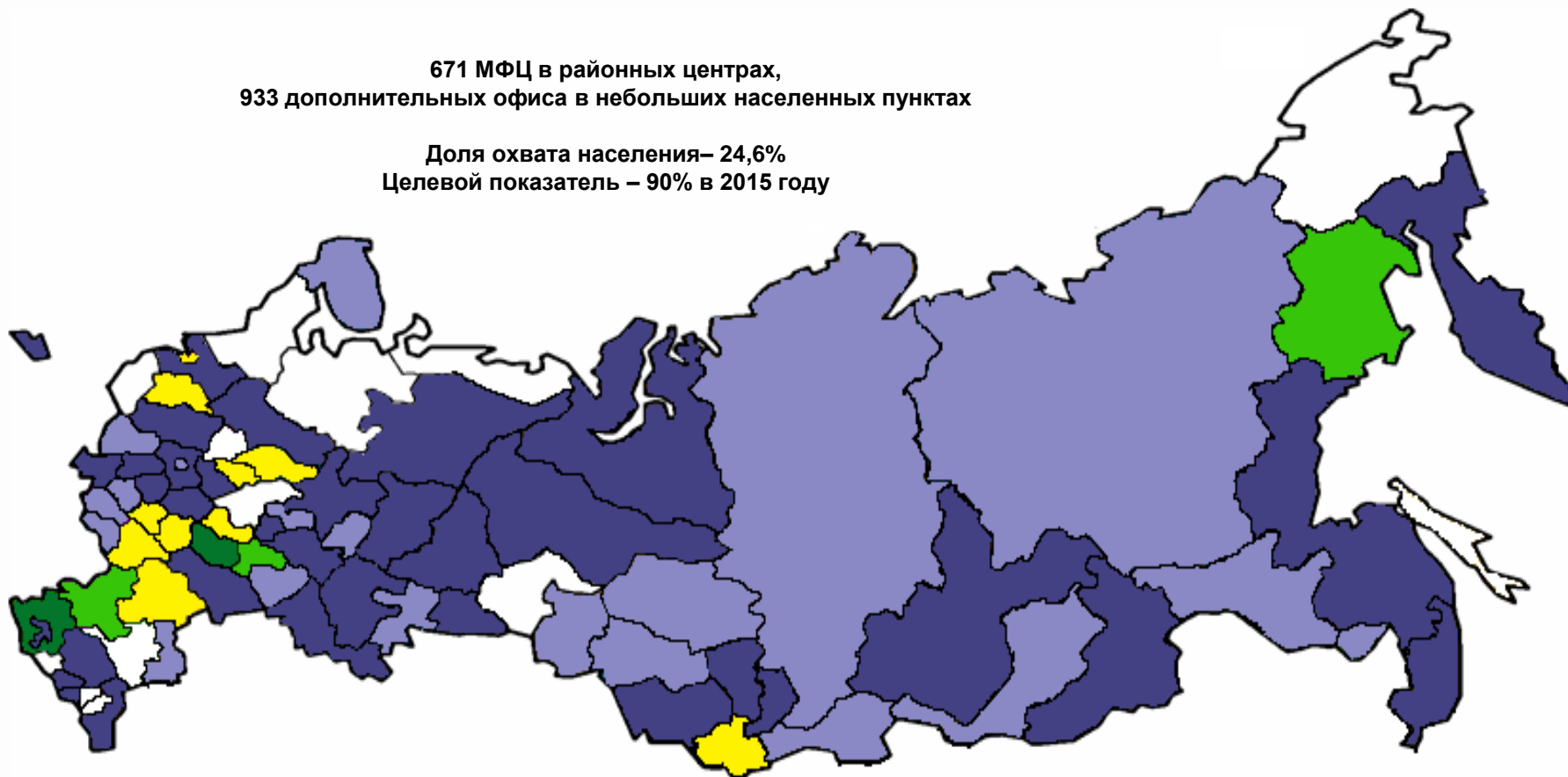
А.И. Херсонцев
Директор Департамента государственного
регулирования в экономике

13 июня 2013 г.
г. Москва

Создание сети МФЦ

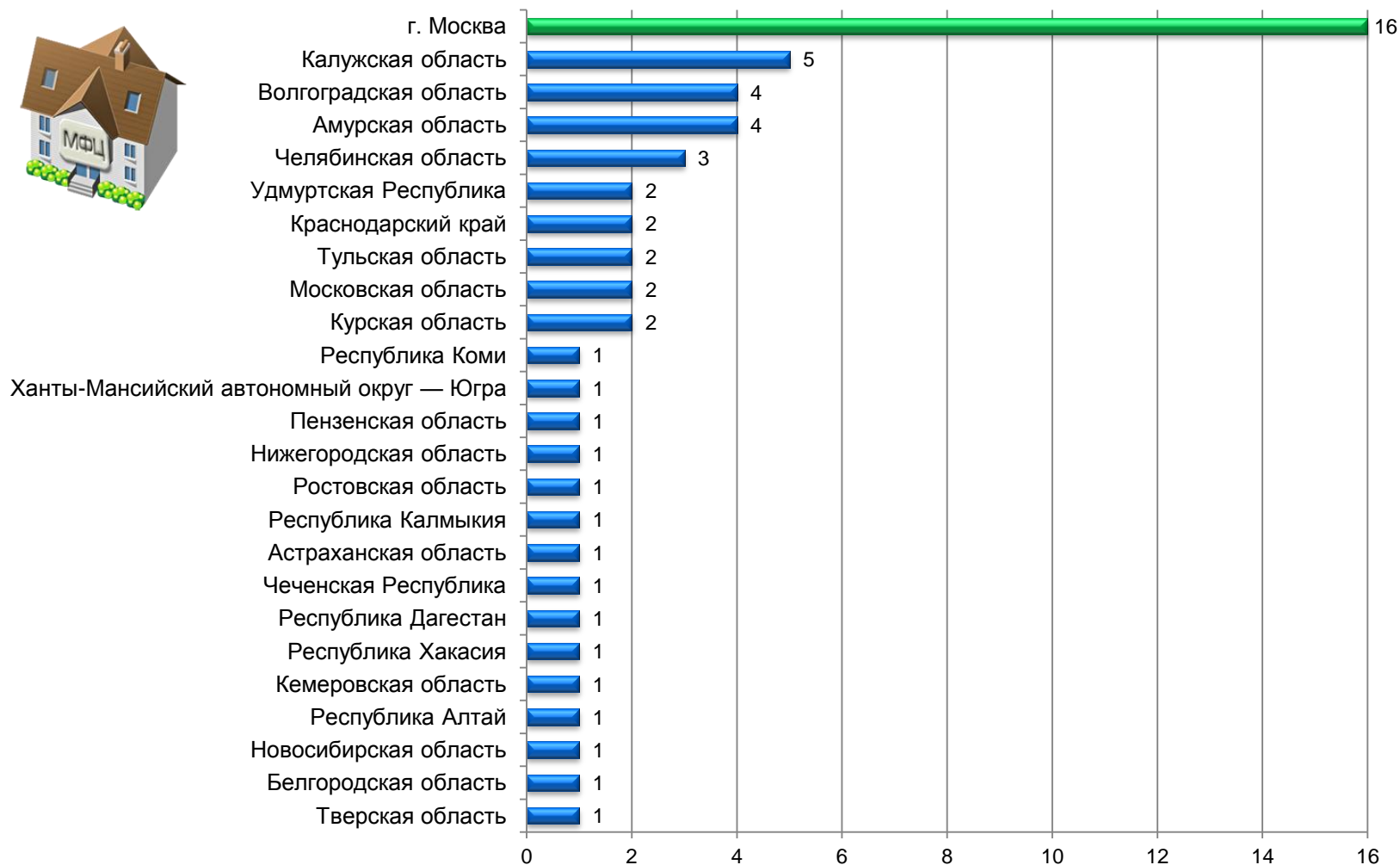
671 МФЦ в районных центрах,
933 дополнительных офиса в небольших населенных пунктах

Доля охвата населения – 24,6%
Целевой показатель – 90% в 2015 году



Ход реализации проекта

В период с 01.01.13 по 01.06.13 на территории России было открыто 57 МФЦ



Создание Уполномоченных МФЦ

**В 12 субъектах РФ
уполномоченный МФЦ
не определен**

Нет МФЦ	1 МФЦ	5 МФЦ и более
Ненецкий автономный округ	Калининградская область	Республика Саха (Якутия)
Псковская область	Камчатский край	Кемеровская область
Сахалинская область	Чеченская Республика	Самарская область
		Краснодарский край

**В 3 субъектах РФ уполномоченный МФЦ
создан «на бумаге», руководитель еще
не назначен**

Республика Калмыкия

Республика Мордовия

Республика Северная
Осетия-Алания

Предоставление сведений о финансовом обеспечении

До 1 мая 2013 г. было необходимо обеспечить финансирование реализации планов-графиков в 2013 г.



Субъекты РФ, в бюджете которых не предусмотрены средства на финансирование планов-графиков на 2013 г.

Чукотский автономный округ

Республика Ингушетия

Республика Северная Осетия — Алания

Краснодарский край

Республика Адыгея

Республика Калмыкия

Саратовская область

Псковская область

Условия софинансирования субъектов РФ

Бюджетные ассигнования на исполнение расходных обязательств субъекта РФ

Утвержденная схема размещения МФЦ (обеспечивающая охват населения услугами к 2015 году - не менее 90 %)

Обязательства по достижению показателей результативности предоставления субсидии, установленных соглашением

Наличие уполномоченного МФЦ

Примерная схема финансирования создания МФЦ



Контроль выполнения положений соглашения о предоставлении субсидий

Основная цель контроля – отслеживать создание окон МФЦ / ПО, соответствующих установленным требованиям, в сроки, прописанные в соглашении



Инструменты контроля

- Выборочный визуальный контроль
- Сведения от ФОИВ
- Заключенные соглашения

Результативность использования субсидий определяется на основе следующих показателей:



Соответствие МФЦ, офисов ПО установленным требованиям и положениям заключенного соглашения



Заключенные соглашения с ФОИВ, согласно постановлению №1377, в каждом открытом МФЦ или офисе ПО

Расчет объема субсидии

Распределение субсидий между субъектами РФ происходит на базе двух основных критериев:

- ✓ численность населения субъекта РФ
- ✓ бюджетная обеспеченность субъекта РФ

$$C_i = C_{\text{общ}} \times \frac{D_i / \text{РБО}_i}{\sum_{i=1}^n D_i / \text{РБО}_i}$$

$C_{\text{общ}}$	D_i	РБО_i	n
Размер бюджетных ассигнований, предусмотренных в федеральном бюджете на соответствующий финансовый год и плановый период на предоставление субсидий бюджетам субъектов Российской Федерации на указанные в пункте 2 настоящих Правил цели	Доля численности субъекта Российской Федерации в суммарной численности населения субъектов Российской Федерации, участвующих в распределении субсидии;	Уровень расчетной бюджетной обеспеченности субъекта Российской Федерации на текущий финансовый год с учетом распределения дотаций на выравнивание бюджетной обеспеченности субъектов Российской Федерации, определяемый в соответствии с Методикой распределения дотаций на выравнивание бюджетной обеспеченности субъектов Российской Федерации	Количество субъектов Российской Федерации - получателей субсидий.

В зависимости от значения РБО_i изменяется потолок предоставляемой субсидии

Спасибо за внимание!